

איתור מידע ומשאבים נוספים

אם עליך:

ראה:

לחפש מידע על שיטות העבודה המומלצות בנושא בטיחות עבור המחשב, עיין במידע על אחריות, תנאים ותניות (ארה"ב בלבד), הוראות בטיחות, מידע בנושא תקינה, מידע בנושא ארגונומיה והסכם רישיון למשתמש קצה. מסמכי הבטיחות והתקנות שצורפו למחשב שלך וכן בדף הבית המחשב, www.dell.com/regulatory_compliance Regulatory Compliance Homepage שבאתר:

המידע במסמך זה עשוי להשתנות ללא הודעה.
© Dell Inc. 2009. כל הזכויות שמורות. הודפס באירלנד.

חל איסור מוחלט על העתקה של חומרים אלו, בכל דרך שהיא, ללא קבלת רשות בכתב מאת Dell Inc.

סימנים מסחריים המופיעים במסמך זה: Dell, הלוגו של DELL, ו-OptiPlex הם סימנים מסחריים של Dell Inc.; Intel, Celeron, ו-Pentium הם סימנים מסחריים רשומים ו-Core הוא סימן מסחרי של Intel Corporation. בארה"ב, ובמדינות אחרות.

ייתכן שייעשה שימוש בסימנים מסחריים ובשמות מסחריים אחרים במסמך זה כדי להתייחס לישויות הטוענות לבעלות על הסימנים והשמות, או למוצרים שלהן. Dell Inc. מוותרת על כל עניין קנייני בסימנים מסחריים ושמות מסחריים פרט לאלה שבבעלותה.

הפעלה	
180 W	הספק
750 BTU/hr	פיזור חום מרבי
הערה: פיזור חום מחושב לפי ההספק הנקוב.	
90–264 וולט זרם חילופין	מתח
47–63 הרץ	תדר
2.6 אמפר	זרם כניסה
הערה: עיין במידע אודות בטיחות אשר סופק עם המחשב, למידע חשוב אודות הגדרות מתח.	
CR2032 סוללת מטבע ליתיום 3 וולט	סוללת מטבע
פיזי	
23.7 ס"מ (9.3 אינץ')	גובה
6.5 ס"מ (2.6 אינץ')	רוחב
24.0 ס"מ (9.4 אינץ')	עומק
3.2 ק"ג (7 ליברות)	משקל
תנאי סביבה	
	טמפרטורה:
10°C עד 35°C (50°F עד 95°F)	הפעלה
-40°C עד 65°C (-40°F עד 149°F)	אחסון
20% עד 80% (ללא עיבוי)	לחות יחסית
	גובה:
-15.2 עד 3,048 מטר (-50 עד 10,000 רגל)	הפעלה
-15.2 עד 10,668 מטר (-50 עד 35,000 רגל)	אחסון
2G או פחות כמוגדר ב- 71.04-1985S-ISA	רמת זיהום אוויר

נוריות בקרה ונוריות אבחון

חזית המחשב:

נורית לחצן ההפעלה	אור כחול — כחול רציף מצייין מצב פעיל; כחול מהבהב מצייין מצב שינה של המחשב.
נורית פעילות כונן	אור כתום — אור כתום רציף כאשר לא ניתן להפעיל את המחשב מצייין שקיימת בעיה בלוח המערכת או באספקת החשמל. אור כתום מהבהב מצייין בעיה בלוח המערכת.
נורית פעילות רשת	מצגי פעילות של כונן קשיח SATA או כונן CD/DVD. אור כחול — כחול מהבהב מצייין שהמחשב קורא נתונים מתוך כונן או כותב נתונים בכונן.
נורית פעילות רשת (אופציונלית)	אור כחול — קיים חיבור טוב בין הרשת לבין המחשב. כבוי (אין אור) — המחשב אינו מזהה חיבור פיזי לרשת.
נוריות אבחון	אור כחול — כרטיס הרשת האלחוטי מופעל. ארבע נוריות כתומות הממוקמות בלוח הקדמי של המחשב. למידע אודות נוריות האבחון, עיין במדריך <i>שירות</i> אותו ניתן למצוא באתר התמיכה של Dell בכתובת support.dell.com/manuals .

גב המחשב:

נורית תקינות קישור במתאם רשת מוכלל	אור ירוק — קיים חיבור טוב בקצב 10 Mbps בין הרשת לבין המחשב.
נורית תקינות קישור במתאם רשת מוכלל	אור כתום — קיים חיבור טוב בקצב 100 Mbps בין הרשת לבין המחשב.
נורית תקינות קישור במתאם רשת מוכלל	אור צהוב — קיים חיבור טוב בקצב 1000 Mbps בין הרשת לבין המחשב.
נורית תקינות קישור במתאם רשת מוכלל	כבוי (אין אור) — המחשב אינו מזהה חיבור פיזי לרשת.
נורית תקינות קישור במתאם רשת מוכלל	אור צהוב — אור צהוב מהבהב מצייין שיש פעילות רשת.

בתוך המחשב:

נורית אספקת חשמל	ירוק — אספקת החשמל מופעלת ותקינה. ככל החשמל חייב להיות מחובר למחבר החשמל (בצידו האחורי של המחשב) ולשקע אספקת החשמל. לחצן בדיקה ונורית LED נמצאים בחלקו העליון של המחשב.
נורית אספקת חשמל	הערה: תוכל לבדוק את תקינות מערכת החשמל על ידי לחיצה על לחצן הבדיקה. כאשר אספקת המתח למערכת נמצאת בטווח התקין, נורית ה-LED לבדיקה עצמית תידלק. במידה ונורית ה-LED אינה נדלקת, ייתכן שאספקת החשמל אינה תקינה. במהלך בדיקה זו, המחשב חייב להיות מחובר לחשמל.
נורית אספקת חשמל	הערה: לחצן הבדיקה ונורית החיווי אינם נגישים מחוץ למערכת. הם ממוקמים מתחת לכיסוי הצד הניתן להסרה מעל ספק הכוח.

וידאו

סוג וידאו:

בקר גרפי Intel Q45

משולב

זיכרון מסך:

עד 1759 MB זיכרון מסך משותף

משולב

זיכרון

מחבר מודול זיכרון

2 חריצי DIMM

קיבולת מודול זיכרון

2 GB או 1 GB

סוג

DDR3 1066 MHz (לא-ECC)

זיכרון מינימלי

1 GB

זיכרון מקסימלי

4 GB

כוננים

בעלי גישה מבחון:

אחד תא כונן 5.25 אינץ' מסוג slimline

נגיש מבפנים:

אחד תא כונן SATA בגודל 2.5 אינץ'


התקנים זמינים:

אחד כונן קשיח אחד SATA 2.5 אינץ'

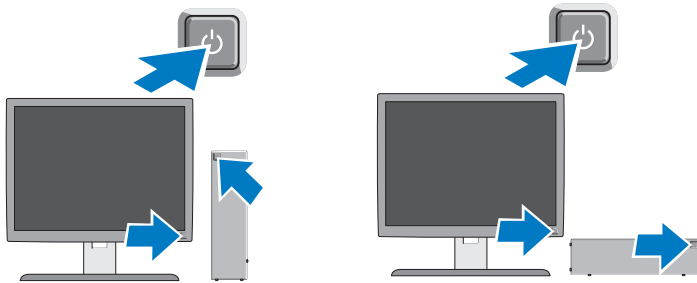
אחד כונן DVD-ROM מסוג SATA, DVD+/-RW בגודל 5.25 אינץ'

הערה: תומך לכל היותר בכונן קשיח אחד.

4 חבר את כבל החשמל.



5 לחץ על לחצן ההפעלה בצג ובמחשב.



מפרט

הערה: המפרטים הבאים הם אלו שחובה לצרף למחשב לפי חוק. לקבלת רשימה מלאה ומעודכנת של המפרטים עבור המחשב שלך, בקר בכתובת support.dell.com.

מידע מערכת

ערכת שבבים Intel® Q45 Express עם ICH10DO

ערכת שבבים

מעבד

Intel Pentium® Dual-Core, Intel Core™ 2 Duo
Intel Celeron®, Intel Celeron® Dual-Core

מעבד

התקנה מהירה

אזהרה: לפני שתתחיל לבצע הליך כלשהו בסעיף זה, קרא את מידע הבטיחות המצורף למחשב שברשותך. מידע נוסף על שיטות העבודה המומלצות ניתן למצוא בכתובת www.dell.com/regulatory_compliance.

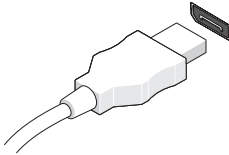


הערה: התקנים מסוימים עשויים שלא להיות כלולים, אם לא הזמנת אותם.

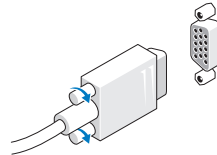


1 חבר את הצג באמצעות אחד מהכבלים הבאים בלבד:

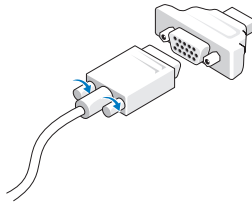
a כבל DisplayPort.




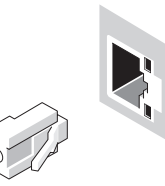
b כבל VGA כחול.



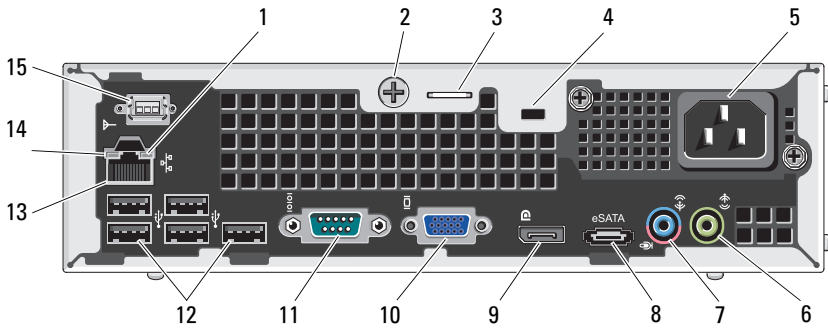
c כבל VGA למתאם DisplayPort.



2 חבר את מקלדת USB או עכבר USB (אופציונלי).



מבט מאחור



בורג תפוס	2	גורית פעילות רשת	1
חריץ כבל אבטחה	4	טבעת מנעול	3
מחבר קו-יציאה (line-out)	6	מחבר חשמל	5
מחבר eSATA	8	מחבר מיקרופון/קו-כניסה (line-in)	7
מחבר VGA	10	מחבר DisplayPort	9
מחברי USB (5)	12	מחבר טורי	11
גורית תקינות קישור	14	מחבר רשת	13
		אנטנת WiFi (אופציונלי)	15

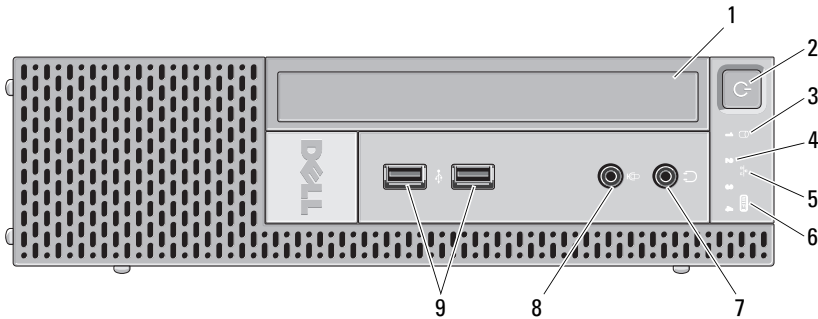


אודות אזהרות

⚠ אזהרה: אזהרה מציינת אפשרות של נזק לרכוש, פגיעה גופנית או מוות.

Dell™ OptiPlex™ 780 Ultra Small Form Factor גיליון טכני של מידע על התקנה ותכונות

מבט מלפנים



1	כונן תקליטורים/DVD
2	לחצן הפעלה
3	נורית פעילות כונן
4	נוריות אבחון (4)
5	נורית פעילות רשת
6	נורית פעילות רשת אלחוטית WiFi (אופציונלית)
7	מחבר אוזניות
8	מחבר מיקרופון
9	מחברי USB (2)

